



Uitgebreid Financieel Rapport

van

Johanna

johannahuizer@gmail.com

Periode van 1 januari 2016 t/m 20 januari 2016
Opgemaakt op dinsdag 14 juni 2016

Profielinformatie

Geslacht: (niet ingevuld)
Leeftijd: (niet ingevuld)
Opleiding: (niet ingevuld)
Werksituatie: (niet ingevuld)
Werkzaam in: (niet ingevuld)
Woonsituatie: (niet ingevuld)
Type woning: (niet ingevuld)
Burgelijke staat: (niet ingevuld)
Kinderen: Geen

Rekeningen

van 1 januari 2016 t/m 20 januari 2016

<u>Rekeningnummer</u>	<u>Omschrijving</u>	<u>Bank</u>	<u>Saldo op 01-01-2016</u>	<u>Saldo op 20-01-2016</u>
3153564132	3153564132	Rabobank	€ 19.427,12	€ 0,00
TOTAAL			€ 19.427,12	€ 0,00

Belangrijkste feitjes

van 1 januari 2016 t/m 20 januari 2016

Totaal inkomsten (gesaldeerd per categorie):	€ 19,25
Totaal uitgaven (gesaldeerd per categorie):	€ 19.446,37
Totaal resultaat:	€ -19.427,12
Totaal aantal transacties:	2

Top 5 categorieën inkomsten (gesaldeerd):

<u>Categorie</u>	<u>Bedrag</u>
Inkomsten	19.25

Top 5 categorieën uitgaven (gesaldeerd):

<u>Categorie</u>	<u>Bedrag</u>
Overige uitgaven	19446.37

Top 5 hoogste inkomsten transacties:

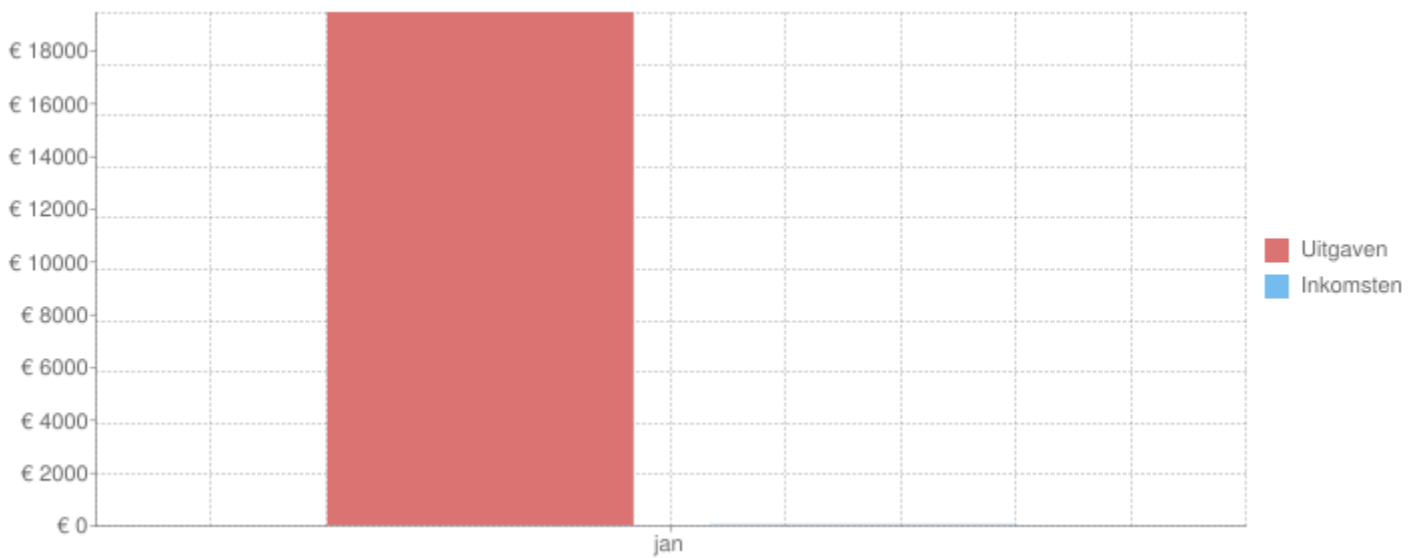
<u>Datum</u>	<u>Rekening</u>	<u>Tegenrekening</u>	<u>Omschrijving</u>	<u>Bedrag</u>
01-01-16	3153564132		Rente	€ 19,25

Top 5 hoogste uitgaven transacties:

<u>Datum</u>	<u>Rekening</u>	<u>Tegenrekening</u>	<u>Omschrijving</u>	<u>Bedrag</u>
20-01-16	3153564132	354052632	St Dorpsraad Broek W	€ 19.446,37

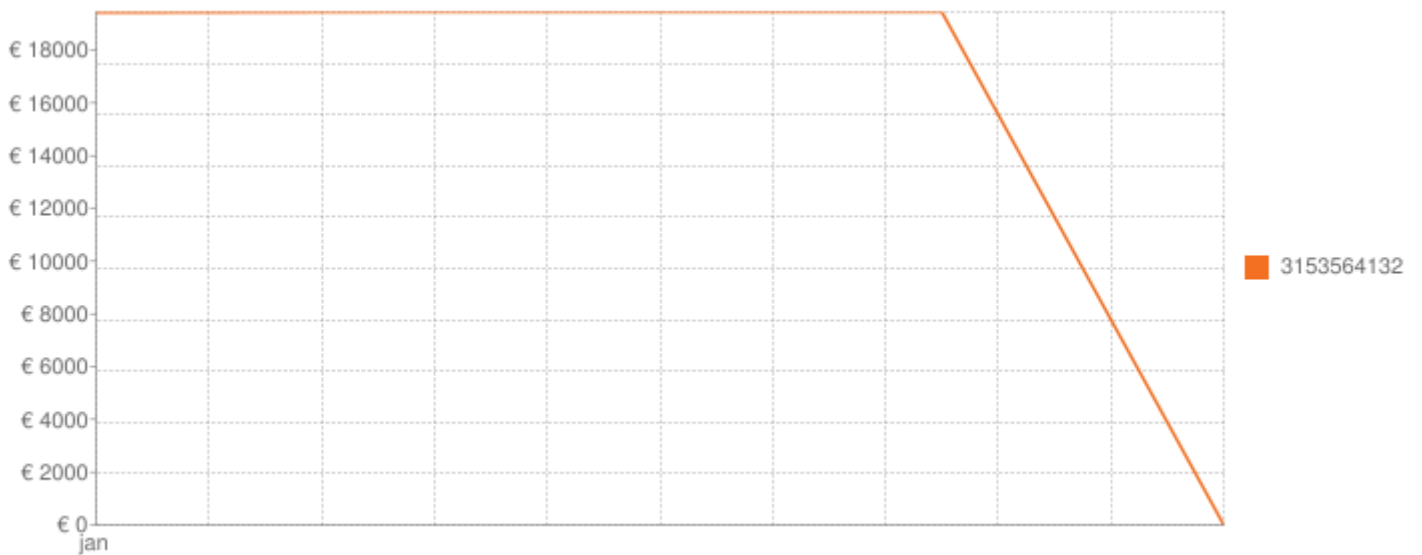
Staafdiagram inkomsten en uitgaven

van 1 januari 2016 t/m 20 januari 2016



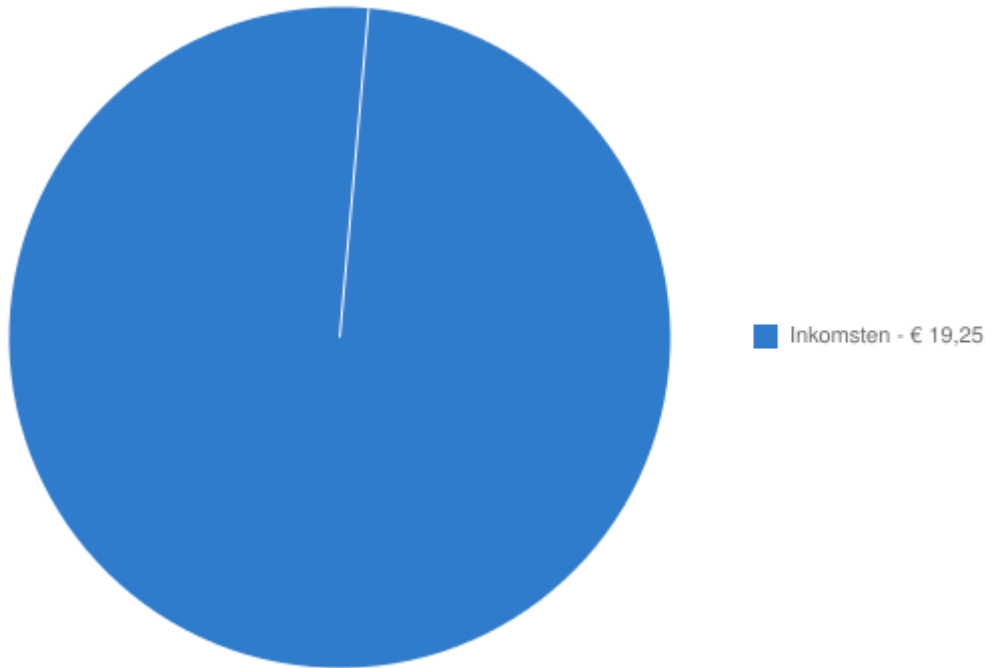
Saldooverloop rekeningen

van 1 januari 2016 t/m 20 januari 2016

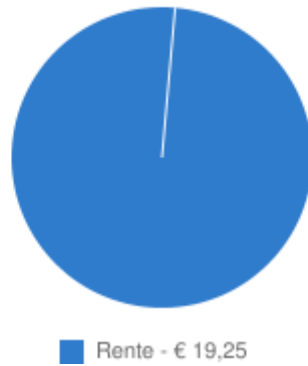


Taartdiagram inkomsten

van 1 januari 2016 t/m 20 januari 2016

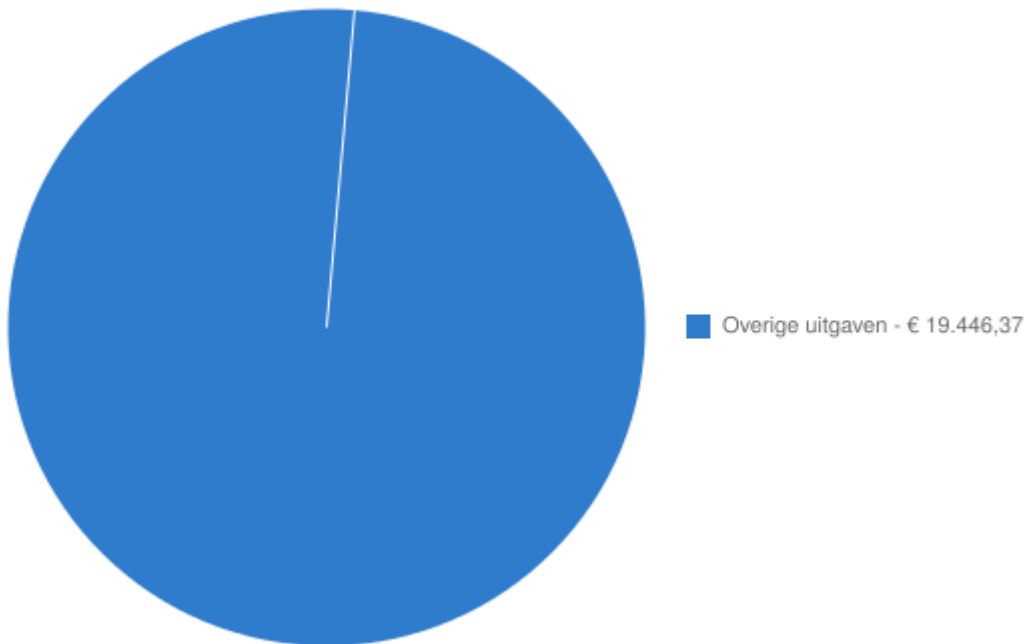


Inkomsten



Taartdiagram uitgaven

van 1 januari 2016 t/m 20 januari 2016



Overige uitgaven



Categorieën

van 1 januari 2016 t/m 20 januari 2016

<u>Categorie</u>	<u>Totaal bijgeschreven</u>	<u>Totaal afgeschreven</u>	<u>Resultaat</u>
Inkomsten	€ 19,25	€ 0,00	€ 19,25
Niet gecategoriseerd	€ 0,00	€ 0,00	€ 0,00
Overige uitgaven	€ 0,00	€ 19.446,37	€ -19.446,37
	€ 19,25	€ 19.446,37	€ -19.427,12

Contracten

Contract

Bedrijf / Instelling

Begindatum

Einddatum

Bedrag p/m